



# واتس‌اپ دوره کوتاه



شورای برنامه ریزی اجتماعی اتاوا

# اهداف دوره

در پایان این مینی دوره، یاد خواهید گرفت:

واتس اپ چیست و چگونه کار می کند

نحوه تنظیم حساب و نمایه

نحوه ارسال پیام، عکس و فیلم

نحوه برقراری تماس و تماس تصویری

نکات اولیه حفظ حریم خصوصی و امنیت



# واتساپ چیست؟

WhatsApp یک برنامه رایگان است که به شما امکان ارسال می دهد پیام های متنی، عکس ها، فیلم ها، پیام های صوتی، و بسازید تماس های صوتی و تصویری از طریق اینترنت

آیفون، اندروید و حتی کامپیوتر (از طریق واتساپ وب) را پشتیبانی می کند. واتساپ از شماره تلفن شما استفاده می کند، نه نام کاربری.

**نکته کلیدی:** به شماره موبایل و اتصال اینترنت (Wi-Fi یا داده) نیاز دارید.



# راه اندازی واتساپ

## مرحله 1: برنامه را دانلود کنید

می‌توانید آن را از App Store در آیفون یا Google Play Store در اندروید دریافت کنید.

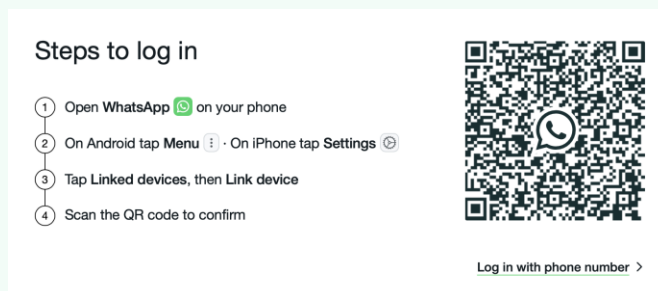
«عبارت "WhatsApp Messenger" را (توسعه‌یافته توسط Meta) جستجو کنید.

## مرحله 2: شماره تلفن خود را ثبت کنید

از طریق پیامک شماره خود را تأیید و واتساپ برای شما یک پیام ارسال می‌کند کد 6 رقمی کنید.

## مرحله 3: پروفایل خود را تنظیم کنید

یک عکس پروفایل و نام اضافه کنید تا دوستانتان بتوانند شما را راحت‌تر بشناسند.



# ارسال پیام و رسانه

روی زبانه‌ی "چت‌ها" بزنید تا مکالمه‌ای را شروع یا ادامه دهید.

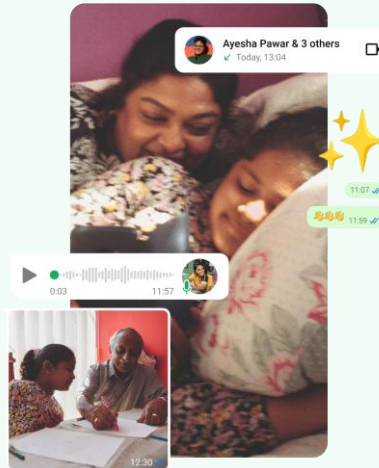
برای شروع چت، روی دکمه‌ی پیام جدید بزن

می‌توانید ارسال کنید:

**پیام‌های متنی**

**عکس و فیلم** (از گالری خود یا یک گالری جدید بگیرید)

**پیام‌های صوتی** (دکمه میکروفون را نگه دارید و صحبت کنید)



# برقراری تماس

برای کسب اطلاعات بیشتر در مورد تماس های واتسا (اینجا را کلیک کنید)

## تماس های صوتی:

برای تماس با هر مخاطبی با واتساپ ، روی نماد تلفن ضربه بزنید.

## تماس های تصویری:

برای شروع تماس تصویری، روی نماد دوربین ضربه بزنید.

**توجه:** تماس ها از اینترنت استفاده می کنند، بنابراین اگر از طریق Wi-Fi نباشد، ممکن است از طرح داده شما استفاده کنند.



# اصول حریم خصوصی و ایمنی

برای کسب اطلاعات بیشتر در مورد حریم خصوصی WhatsApp (اینجا را کلیک کنید)

چت‌های واتساپ رمزگذاری سرتاسری دارند؛ یعنی فقط شما و کسی که با او چت می‌کنید می‌توانید پیام‌ها را بخوانید.

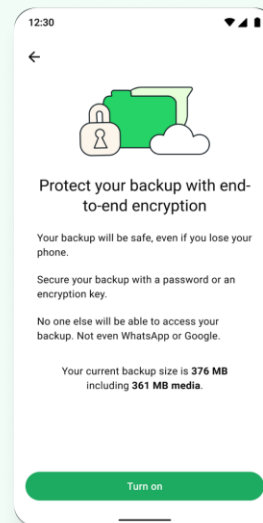
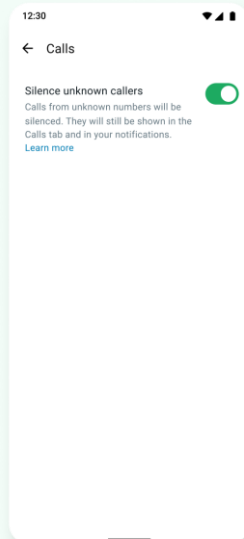
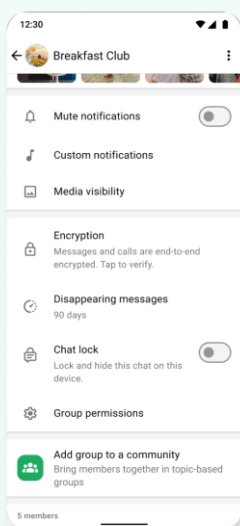
شما می‌توانید کنترل کنید:

✓ چه کسی عکس پروفایل شما را می‌بیند

✓ چه کسی "آخرین بازدید" شما را می‌بیند

✓ چه کسی می‌تواند شما را به گروه‌ها اضافه کند

برای تنظیم اینها رفتن به تنظیمات < حریم خصوصی

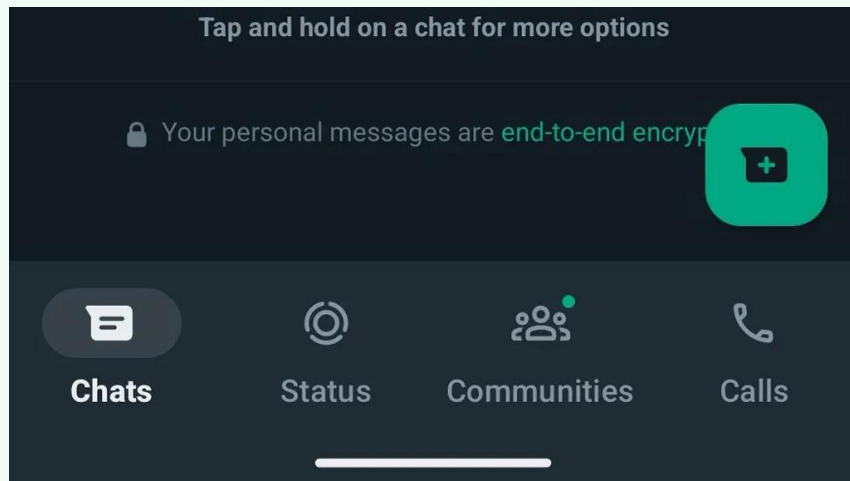


# نکات واتساپ

برای چت کردن از کامپیوتر، به آدرس [web.whatsapp.com](https://web.whatsapp.com) بروید و از واتساپ وب استفاده کنید.

برای حذف یا پاسخ دادن مستقیم، پیام را کمی نگه دارید (فشار طولانی دهید).

برای سنجاق کردن چت‌های مهم، در آیفون انگشتتان را به راست بکشید و در اندروید روی چت فشار طولانی دهید.



# منابع و آزمون

منابعی که می تواند تجربه شما در واتساپ را بهبود بخشد

[ویدیو یوتیوب](#)

[یادکست ما \(فقط صوتی\)](#)

[WhatsApp.com](https://www.whatsapp.com)

[راهنمای فنی](#)

## امتحان

برای دسترسی به QUIZ [\(اینجا را کلیک کنید\)](#)

