



# Navigateur Chrome Mini-cours



Conseil de planification sociale d'Ottawa

# Objectifs du cours

**À la fin de ce mini-cours, vous apprendrez :**

Comprendre ce qu'est Google Chrome et comment il fonctionne

Naviguez dans les fonctionnalités clés telles que les onglets, les signets et l'historique

Personnaliser les paramètres de confidentialité et d'accessibilité

Utilisez des extensions pour améliorer la navigation

Résoudre les problèmes courants



Conseil de planification sociale d'Ottawa

# Qu'est-ce que Chrome?

Un navigateur Web créé par Google

Utilisé pour accéder aux sites Web, aux applications et aux outils en ligne

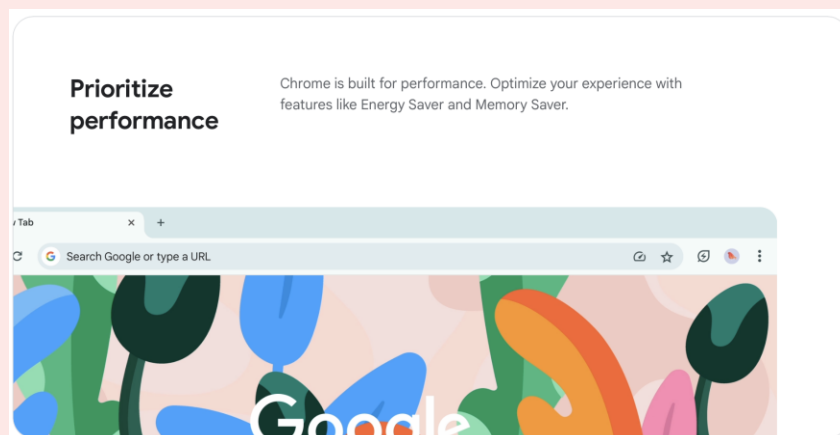
Disponible sur Windows, macOS, Android, iPhone

## Téléchargement et installation

Comment télécharger depuis [google.com/chrome](https://google.com/chrome)

Installation de Chrome sur ordinateur ou mobile

Le définir comme navigateur par défaut



Conseil de planification sociale d'Ottawa

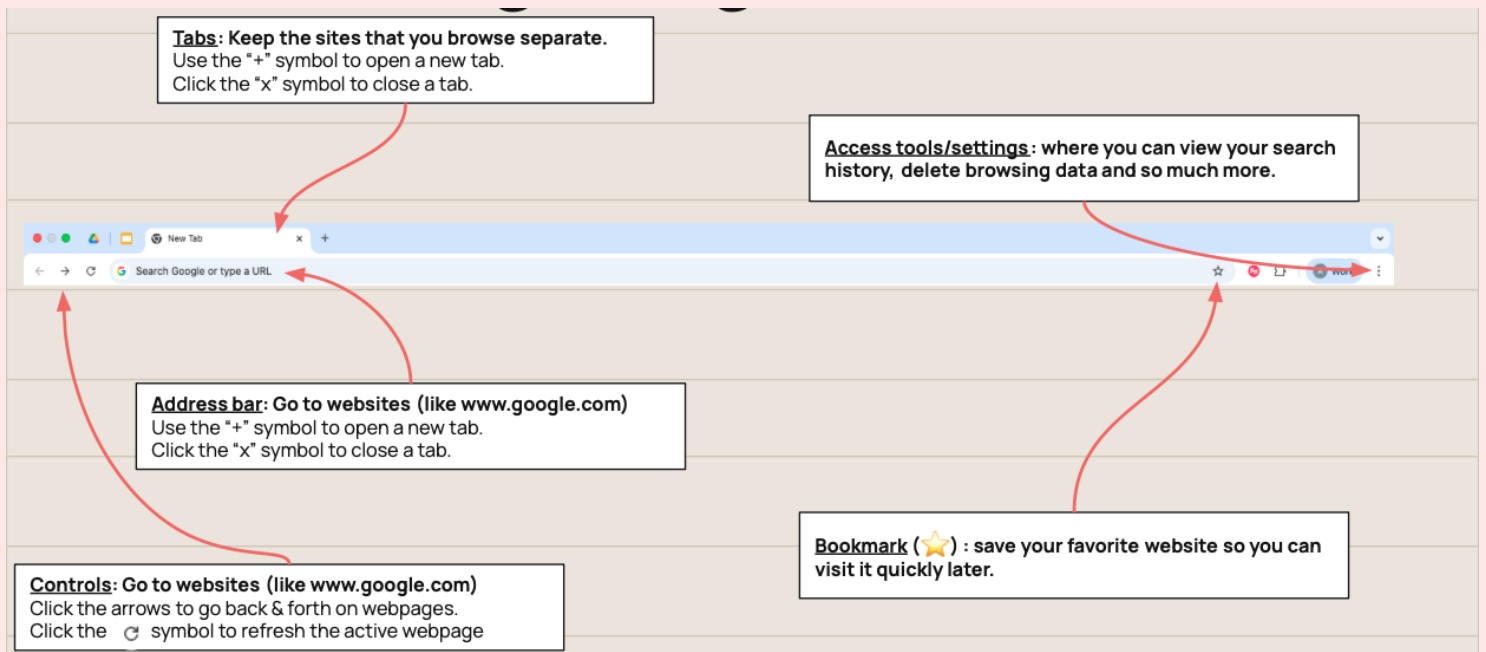
# Navigation Chrome

## Comprendre l'interface

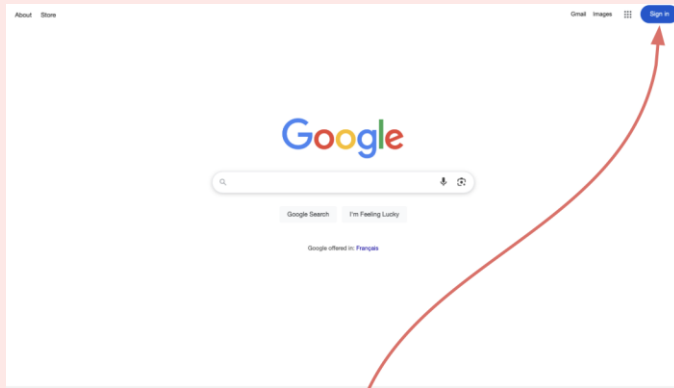
Barre d'adresse : Recherche + URL

Onglets : ouvrir, fermer, faire glisser et regrouper

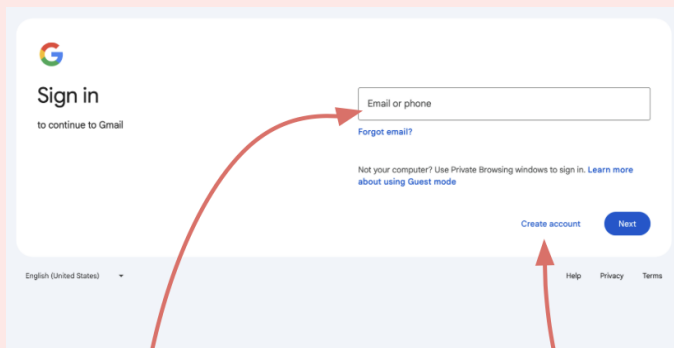
Barre d'outils : Précédent, Suivant, Recharger, Accueil, Menu  
(trois points)



# Faire **Chrome** Le vôtre



**Connectez-vous ou créez votre compte Google** : Cliquez pour accéder à votre compte Gmail et à d'autres applications de productivité comme Google Drive.



**Toi faire avoir un compte Google (Gmail)** : Entrez votre email pour continuer.

**Toi ne le faites pas avoir un compte Google (Gmail)** : Cliquez sur « Créer un compte » pour continuer.



# Signets et historique

## Signets

Comment ajouter une page à vos favoris

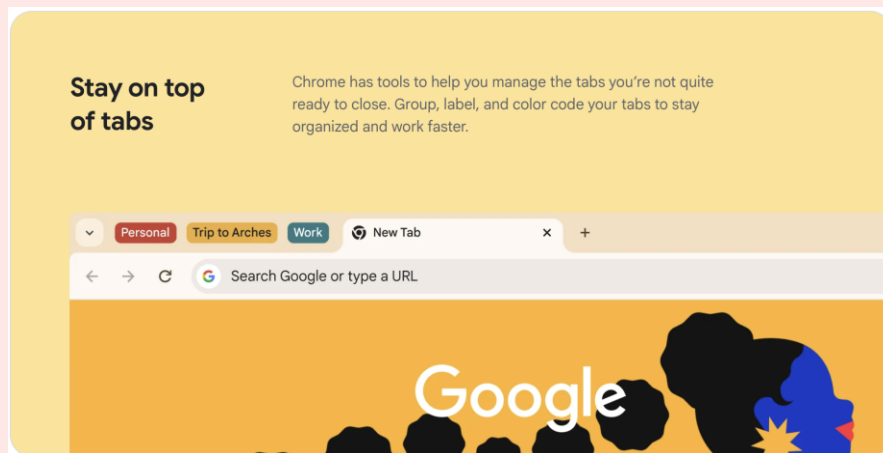
Organisez avec des dossiers dans la barre de favoris

Accès depuis un mobile

## Historique de navigation

Afficher l'historique depuis Menu > Historique

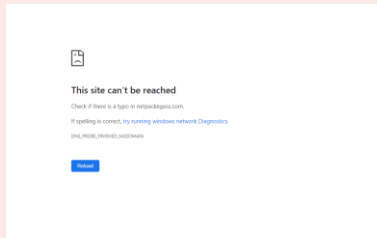
Comment supprimer l'historique de navigation



# Problèmes courants


## Le site Web ne se charge pas ?

Essayez d'actualiser ou de vérifier votre connexion Wi-Fi.



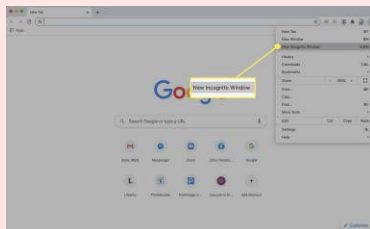
## Chrome semble lent ?

Essayez d'effacer les données de votre navigateur




## Vous ne voulez pas que votre historique Web soit enregistré ?

Activer le mode navigation privée



# Conseils pour une navigation sécurisée

Recherchez le **icône de verrouillage** (  ) dans la barre d'adresse, cela signifie que le site est sécurisé.

Ne cliquez pas sur les liens suspects.

Chrome vous avertira des sites Web dangereux.



# Ressources et quiz

Ressources qui peuvent améliorer votre expérience

WhatsApp :

[Vidéo Youtube](#)

[Site Web Chrome](#)

[Guide technique](#)

## Questionnaire

Pour accéder au QUIZ ([CLIQUEZ ICI](#))

