



# WhatsApp

## 迷你课程



渥太华社会规划委员会

# 课程目标

在本迷你课程结束时，您将学到：

WhatsApp 是什么以及它如何运作。

如何设定账户和个人资料。

如何发送信息、图片和视频。

如何拨打语音电话和视频通话。

基本的隐私和安全提示。



# 什么是WhatsApp？

WhatsApp 是一款免费的应用程序，您可以用它发送短信、照片、影片、语音信息，也可与他人进行语音和视频通话。

它适用于iPhone iso和安卓系统，甚至在你的电脑端也同样适用(可访问WhatsApp Web)。

它使用你的电话号码，而不是用户名。

重点：您需要有一个手机号码和网络连接(Wi-Fi 或数据流量)。



# 设定WhatsApp

## 第1步：下载应用程序

从 App Store (iPhone) 或 Google Play Store (Android) 下载

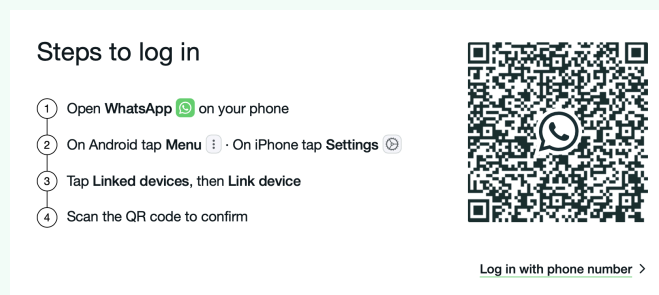
通过 Meta 搜寻「WhatsApp Messenger」。

## 第2步：注册您的电话号码

WhatsApp 将向您发送6位验证码，通过短信验证您的电话号码。

## 第3步：设置您的个人资料

添加您的照片和姓名，这样朋友就能认出你了。



# 发送短信和媒体

点击「聊天」标签开始或继续对话。

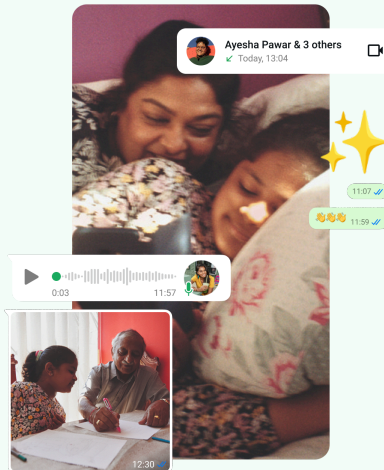
点击新信息图标(通常是带有铅笔的对话框)开始聊天。

您可以发送：

短信

照片和视频(选自您的手机相册或拍摄一个新的)

语音留言(按住麦克风按钮并讲话)



渥太华社会规划委员会

# 拨打电话

要了解更多关于 WhatsApp 通话的咨询([点这里](#))

语音通话：

点击电话图标即可使用 WhatsApp 联系他人。

视频通话：

点击相机图标即可开始视频通话。

请注意：通话需要使用网络，因此如果没有使用 Wi-Fi，将会使用您的数据流量。



渥太华社会规划委员会

# 隐私和安全基础知识

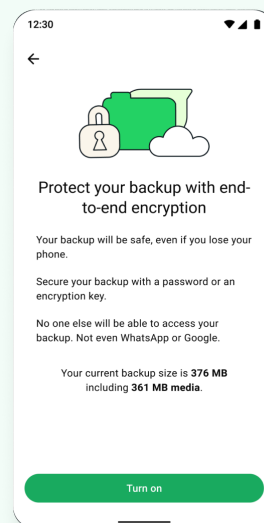
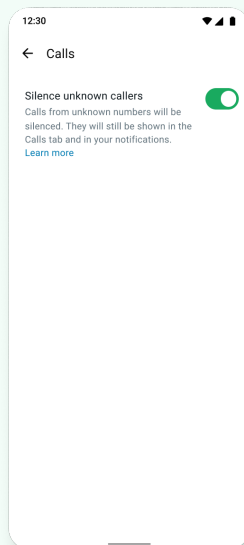
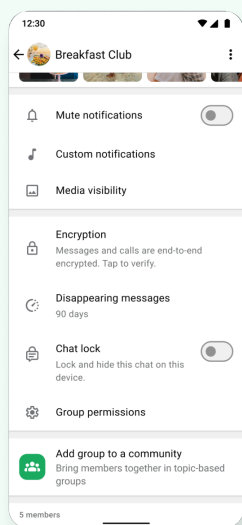
要了解更多有关 WhatsApp 隐私的咨询([点这里](#))

WhatsApp 聊天使用端到端加密，只有您和与您聊天的人可以阅读它们。

您可以设置：

- ✓ 谁可以看到你的个人资料照片
- ✓ 谁可以看到你的「上次上线」时间
- ✓ 谁可以将您加入群组

前往设定 > 隐私來调整这些。



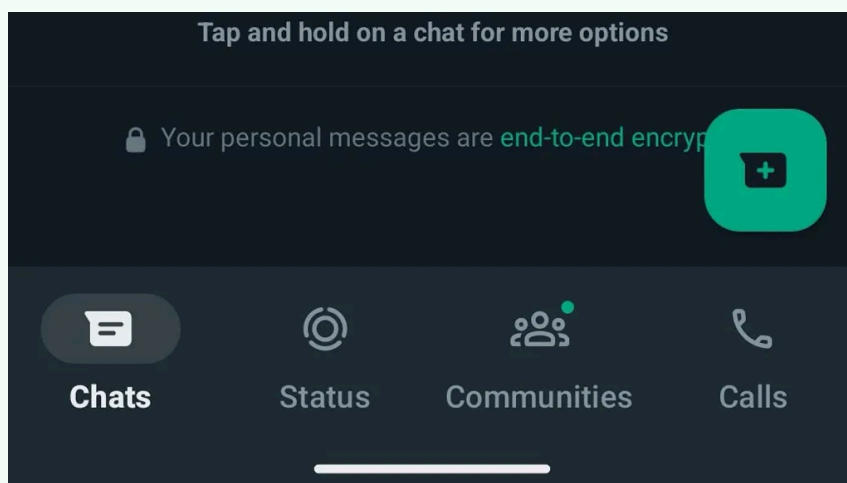
渥太华社会规划委员会

# WhatsApp 尖端

使用WhatsApp 网页版, 可访问 [web.whatsapp.com](https://web.whatsapp.com), 通过电脑进行聊天。

长按一则短信即可删除或直接回复。

在 iPhone 上向右滑动或在 Android 上长按, 可将重要聊天固定到顶部。



渥太华社会规划委员会

# 资源和小测验

可以改善您的 WhatsApp 体验的资源:

[Youtube 视频](#)

[我们的播客\(仅音频\)](#)

[WhatsApp.com](#)

[技术指南](#)

## 小测验

要访问测验 ([点这里](#))

