



Chrome Browser

迷你课程



渥太华社会规划委员会

# 课程目标

在本迷你课程结束时，您将学到：

Google Chrome 是什么以及它如何运作  
浏览器标签、书签和历史记录等主要功能

自定义隐私和可访问性设置

使用插件来改善浏览体验

解决常见问题



渥太华社会规划委员会

# 什么是Chrome？

Google 开发的网页浏览器

用于访问网站、应用程序和在线工具

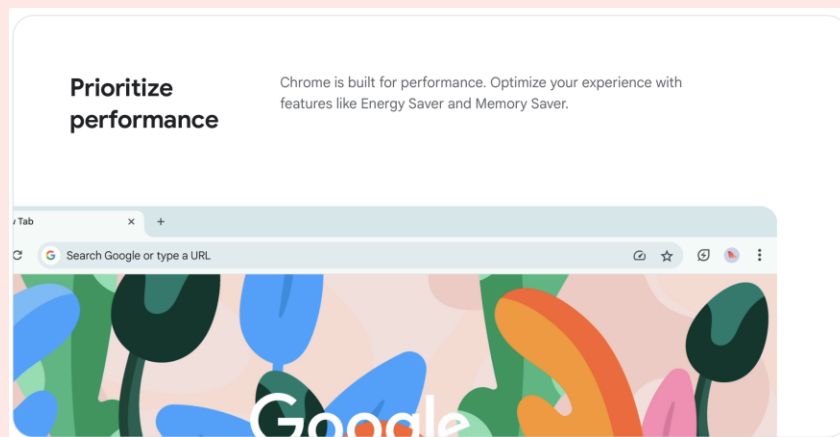
可以运行在 Windows、macOS、Android、iPhone

## 下载和安装

从 [google.com/chrome](https://google.com/chrome)

在电脑或手机上安装 Chrome

把它设成默认浏览器



渥太华社会规划委员会

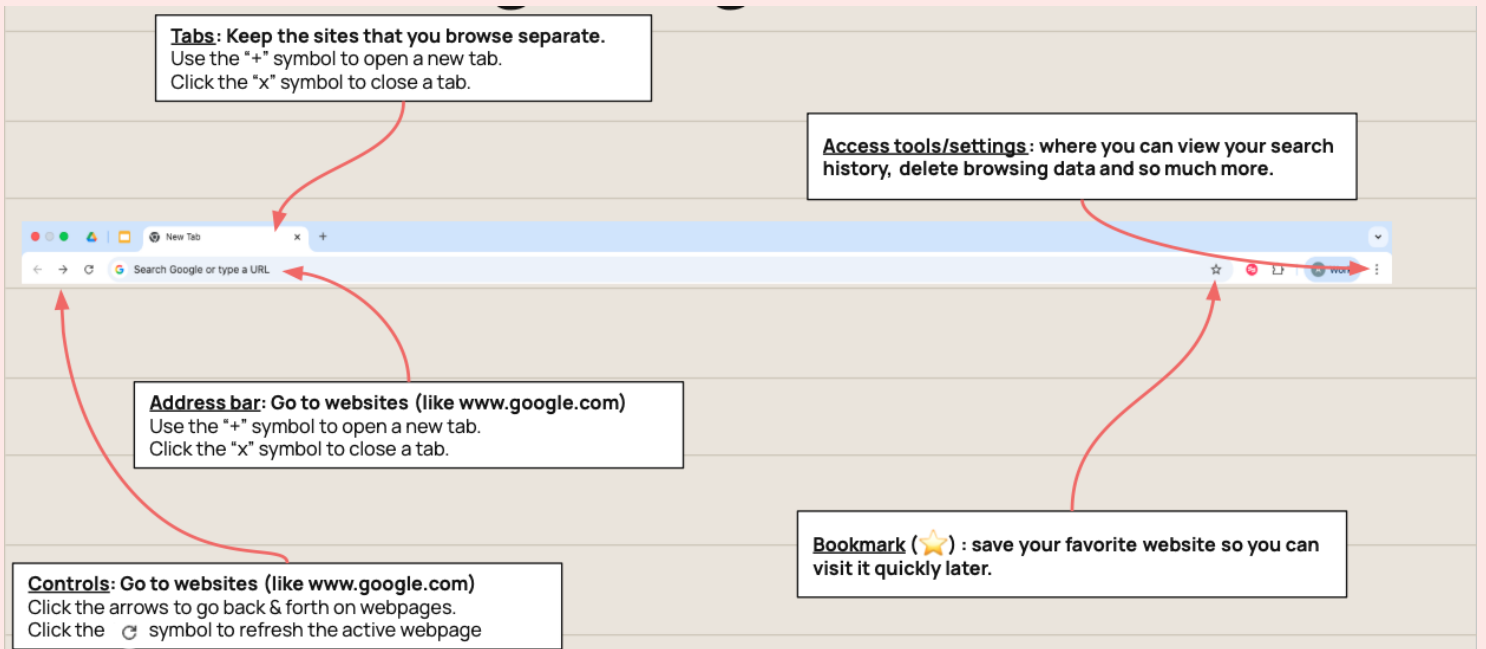
# Chrome 导航

## 了解界面

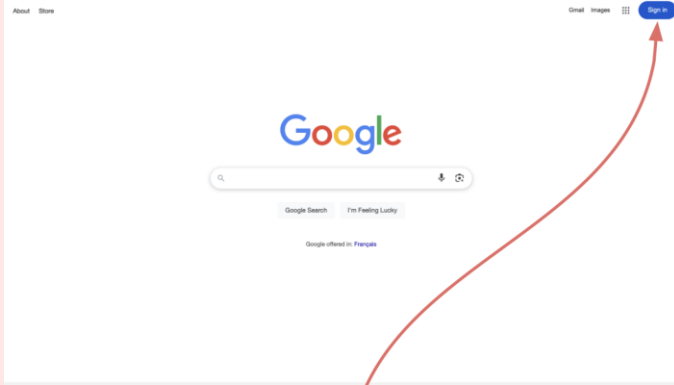
地址栏：搜索 + URL

选项卡：打开、关闭、拖动和分组

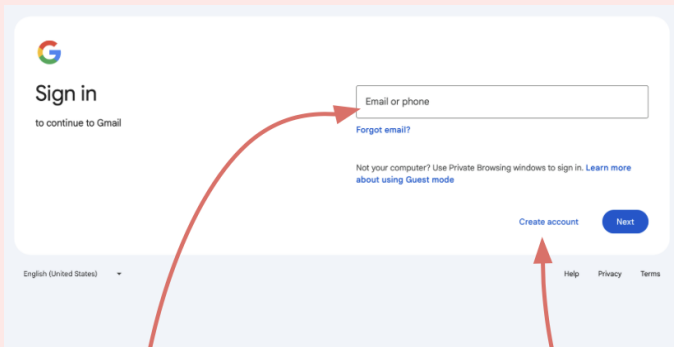
工具栏：后退、前进、重新加载、首页、菜单（三个点）



# 定制属于你的Chrome



登录或创建您的 Google 账户：完成后可以方便的访问您的 Gmail 和其他生产应用程序，如 Google Drive。



已经有 Google 账号 (Gmail)：请输入你的电子邮箱继续。

还没有 Google 账号：点击「创建账号」继续。

## 书签和历史记录



## 书签

如何添加书签

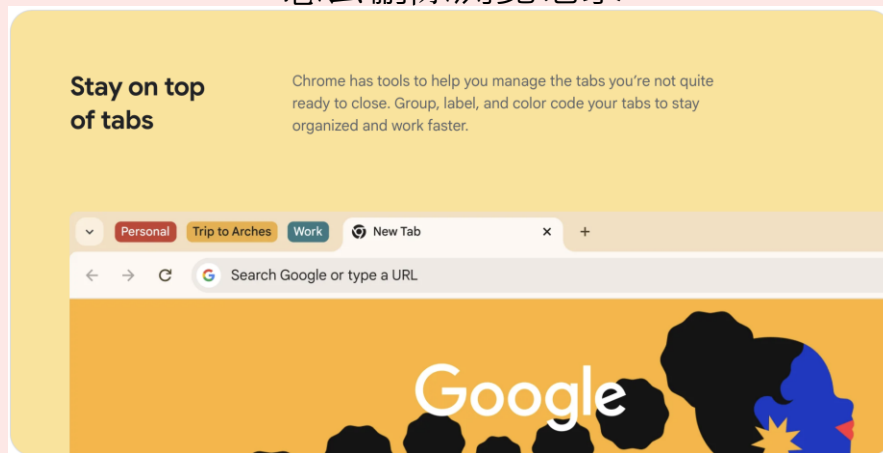
使用书签栏文件夹整理书签

通过手机或者平板电脑访问书签

## 浏览记录

从菜单 > 历史记录查看历史记录

怎么删除浏览记录

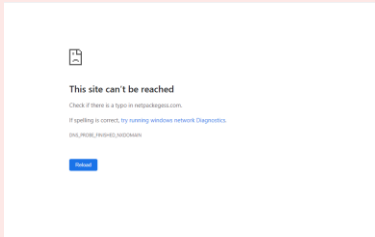


渥太华社会规划委员会

# 常见问题


打不开网站？

刷新或者检查一下你的WiFi连接。



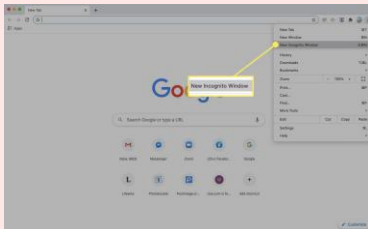
感觉很慢？

尝试清除浏览器数据



不想保存上网记录？

开启隐身模式



# 安全浏览提示

查看地址栏中锁的标志(🔒)，这意味着网站是安全的。  
。

不要点击那些可疑的链接。

Chrome 会警告不安全的网站。



# 资源和小测验

可以改善您 Chrome 使用体验的资源：

[Youtube 視頻](#)

[Chrome 網站](#)

[技術指南](#)

## 小测验

([点这里](#)) 访问测验

