



واتساب

دورة تدريبية صغيرة



مجلس التخطيط الاجتماعي في أوتاوا

أهداف الدورة

بحلول نهاية هذه الدورة التدريبية المصغرة، سوف تتعلم:

ما هو الواتساب وكيف يعمل؟

كيفية إنشاء حساب وملف شخصي.

كيفية إرسال الرسائل والصور والفيديوهات.

كيفية إجراء المكالمات ومكالمات الفيديو.

نصائح أساسية حول الخصوصية والأمان.



ما هو واتساب؟

WhatsApp هو تطبيق مجاني يتيح لك إرسال الرسائل النصية والصور ومقاطع الفيديو والرسائل الصوتية، وصنع مكالمات صوتية ومرئية عبر الإنترنت.

إنه يعمل على آيفون، أندرويد، وحتى على جهازك الخاص بك الكمبيوتر (عبر WhatsApp Web).

إنه يستخدم رقم الهاتف النقال وليس اسم مستخدم.

ملاحظة: تحتاج إلى رقم هاتف محمول و أن تكون متصلاً بالإنترنت (Wi-Fi أو بيانات).



تثبيت واتساب

الخطوة 1: تنزيل التطبيق

من متجر التطبيقات (iPhone) أو متجر Android (Google Play).

ابحث عن "WhatsApp Messenger" بواسطة Meta.

ثم تحميل

الخطوة 2: سجل رقم هاتفك


سوف يرسل لك واتساب رمز مكون من 6 أرقام عن طريق الرسائل الهاتف القصيرة للتحقق من رقمك.

الخطوة 3: إعداد ملفك الشخصي

أضف صورة الملف الشخصي واسم حتى يتمكن الأصدقاء من التعرف عليك.

Steps to log in

- 1 Open WhatsApp on your phone
- 2 On Android tap Menu · On iPhone tap Settings
- 3 Tap Linked devices, then Link device
- 4 Scan the QR code to confirm



Log in with phone number >



إرسال الرسائل والوسائط

اضغط على علامة التبويب "الردشات" لبدء المحادثات أو مواصلةتها.

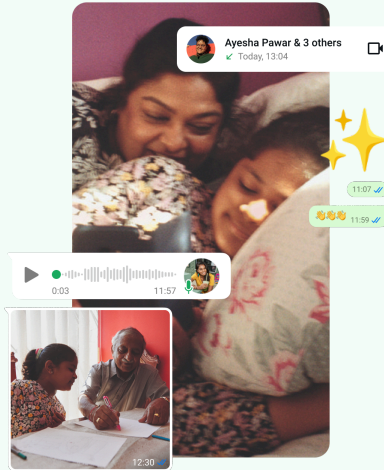
اضغط على أيقونة رسالة جديدة (عادةً فقاعة كلام مع قلم رصاص) لبدء الدردشة.

يمكنك إرسال:

الرسائل النصية

الصور والفيديوهات (من معرض الصور الخاص بك أو التقط صورة جديدة)

الرسائل الصوتية (اضغط باستمرار على زر الميكروفون وتحدث)



إجراء المكالمات

لمعرفة المزيد عن مكالمات WhatsApp ([انقر هنا](#))

المكالمات الصوتية:

اضغط على أيقونة الهاتف للاتصال بأي جهة اتصال باستخدام WhatsApp.

مكالمات الفيديو:

اضغط على أيقونة الكاميرا لبدء مكالمة فيديو.

ملحوظة: تستخدم المكالمات الإنترنت، لذا قد تستخدم خطة البيانات الخاصة بك إذا لم تكن متصلاً بشبكة Wi-Fi.



مجلس التخطيط الاجتماعي في أوتوا

أساسيات الخصوصية والأمان

لمعرفة المزيد عن خصوصية WhatsApp [\(انقر هنا\)](#)

محادثات الواتس اب هي مشفرة من البداية إلى النهاية أنت والشخص الذي تتحدث معه فقط من يستطيع قراءتها.

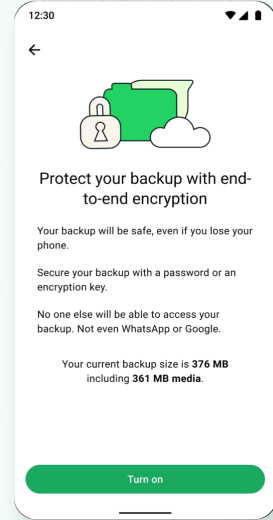

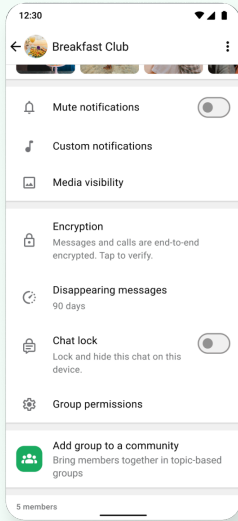
يمكنك التحكم في:

✓ من يرى صورة ملفك الشخصي

✓ من يرى وقت "آخر ظهور لك"

✓ من يمكنه إضافتك إلى المجموعات

اذهب إلى الإعدادات > الخصوصية لضبط هذه.

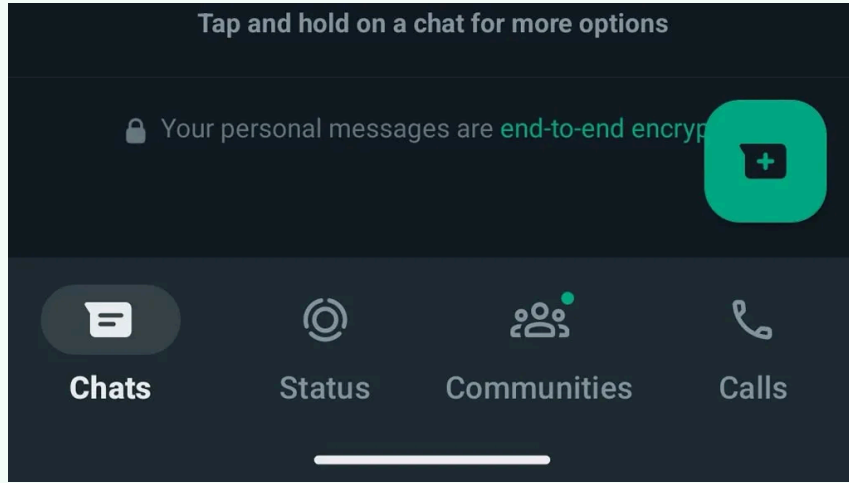


واتساب نصائح

يستخدم واتساب ويب على web.whatsapp.com للدردشة من جهاز الكمبيوتر الخاص بك.

اضغط لفترة طويلة على الرسالة احذفه أو رد عليه مباشرة.

قم بتنصيب الدردشات المهمة في الأعلى عن طريق التمرير إلى اليمين على iPhone أو الضغط لفترة طويلة على Android.



الموارد والاختبار

الموارد التي يمكنها تحسين تجربة WhatsApp الخاصة بك:

[فيديو يوتيوب](#)

[بودكاستنا \(صوتي فقط\)](#)

[الموقع الإلكتروني لواتساب](#)

[الدليل الفني](#)

اختبار

للموصول إلى الاختبار [انقر هنا](#)

